

# GENERACIÓN F ÚNICO

## Opciones de Inversión

### BOLSA F IBEX-35

Los datos mostrados a continuación están referenciados a fecha 30 de Septiembre de 2011.

#### Política de inversión

El objetivo del fondo es obtener un crecimiento del capital a través de la inversión en una cartera diversificada de valores negociables de renta variable española, con el objetivo de replicar el índice IBEX 35.

#### Información general

Clase de fondo	<b>Renta Variable</b>
Comisión de gestión	<b>2,00%</b>
Valor liquidativo al 31/12/2011	<b>40,35</b>
Nº de partícipes a 31/12/2011	<b>7.448</b>
Patrimonio a 31/12/2011	<b>34.080.012,10 €</b>
Riesgo de moneda	<b>No</b>

#### Rentabilidad del fondo

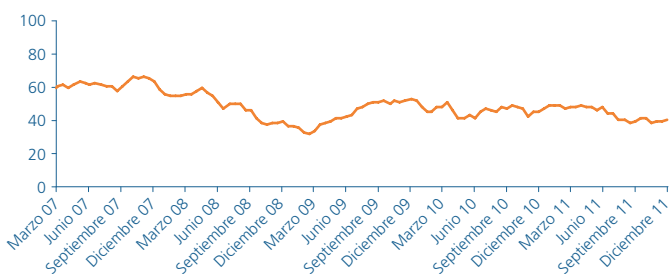
Desde inicio (27/03/2007) del fondo	<b>-32,75%</b>
Último trimestre	<b>1,82%</b>
Último semestre	<b>-15,27%</b>
Año 2010	<b>-15,10%</b>
Año 2011	<b>-9,65%</b>
Anual media desde inicio	<b>-7,99%</b>
Nº ejercicios cerrados con pérdidas	<b>3</b>

#### Calendario anual de rentabilidad (%)

	2011	2010	2009	2008	2007	2006
Fondo	<b>-9,65</b>	<b>-15,10</b>	<b>34,60</b>	<b>-38,14</b>	<b>5,30</b>	<b>-</b>
Índice Ref.	<b>-13,11</b>	<b>-17,43</b>	<b>29,84</b>	<b>-39,43</b>	<b>7,32</b>	<b>31,79</b>

Rentabilidades pasadas no garantizan rentabilidades futuras

#### Evolución del fondo

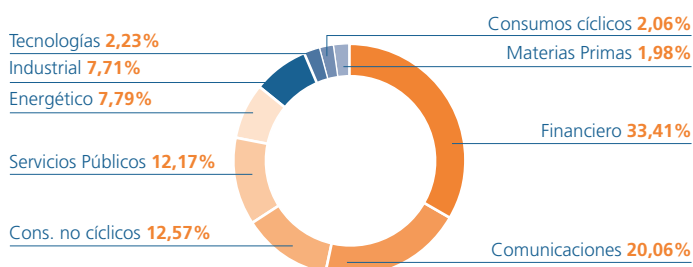


### Cuarto Trimestre de 2011

#### Inversiones más significativas

Contratos Futuros IBEX	<b>100,00%</b>
------------------------	----------------

#### Distribución por sectores

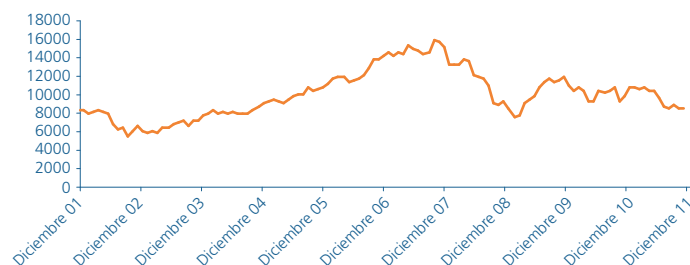


#### Escala de riesgo

Información no disponible por la entidad emisora de Eval@Rating.

#### Evolución del índice de referencia

IBEX-35



Nationale-Nederlanden Vida, Compañía de Seguros y Reaseguros, S.A.E. Avenida de Bruselas, 16. Parque Empresarial Arroyo de la Vega. 28108 Alcobendas. Madrid  
Teléfono de atención al cliente 902 452 902 | [www.ingnn.es](http://www.ingnn.es)

ING NATIONALE-NEDERLANDEN



[www.ingnn.es](http://www.ingnn.es)

# GENERACIÓN F ÚNICO

## Opciones de Inversión

### BOLSA F JAPÓN

Los datos mostrados a continuación están referenciados a fecha 30 de Septiembre de 2011.

#### Política de inversión

El fondo invierte a través de una cartera diversificada de acciones cotizadas en los mercados de valores japoneses. Se trata de grandes empresas, principalmente multinacionales con actividades diversas y con una posición de liderazgo en sus sectores.

#### Información general

Clase de fondo	<b>Renta Variable</b>
Comisión de gestión	<b>2,00%</b>
Valor liquidativo al 31/12/2011	<b>35,22</b>
Nº de partícipes a 31/12/2011	<b>3.470</b>
Patrimonio a 31/12/2011	<b>10.975.605,71 €</b>
Riesgo de moneda	<b>Exposición Yenes</b>

#### Rentabilidad del fondo

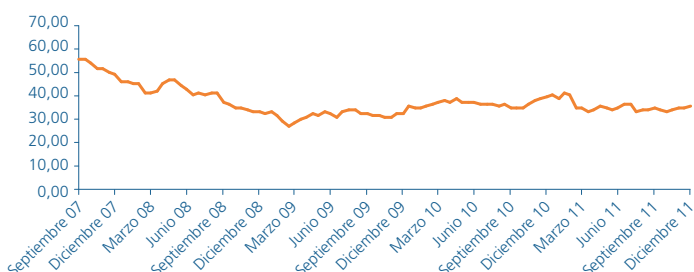
Desde inicio (27/03/2007) del fondo	<b>-41,30%</b>
Último trimestre	<b>1,47%</b>
Último semestre	<b>1,18%</b>
Año 2010	<b>21,45%</b>
Año 2011	<b>-10,38%</b>
Anual media desde inicio	<b>-10,57%</b>
Nº ejercicios cerrados con pérdidas	<b>4</b>

#### Calendario anual de rentabilidad (%)

	2011	2010	2009	2008	2007	2006
Fondo	<b>-10,38</b>	<b>21,45</b>	<b>-2,59</b>	<b>-31,77</b>	<b>-18,85</b>	<b>-</b>
Índice Ref.	<b>-20,52</b>	<b>-1,24</b>	<b>7,25</b>	<b>-43,62</b>	<b>-11,33</b>	<b>6,09</b>

Rentabilidades pasadas no garantizan rentabilidades futuras

#### Evolución del fondo

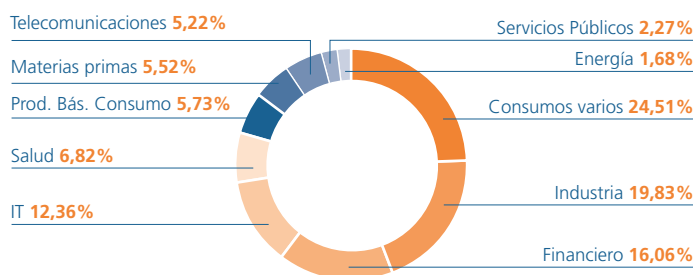


### Cuarto Trimestre de 2011

#### Inversiones más significativas

Toyota Motor Corp	<b>3,90%</b>
Hitachi	<b>2,94%</b>
Mitsubishi Ufj Financial Gro	<b>2,83%</b>
Honda Motor Co Ltd	<b>2,62%</b>
Canon Inc	<b>2,45%</b>
Nissan Motor Co Ltd	<b>2,42%</b>
Nikon Copr	<b>2,32%</b>
Ntt Docomo	<b>2,20%</b>
Japan Tobacco Inc	<b>2,15%</b>
Sumitomo Mitsui Financial Gr	<b>2,09%</b>

#### Distribución por sectores



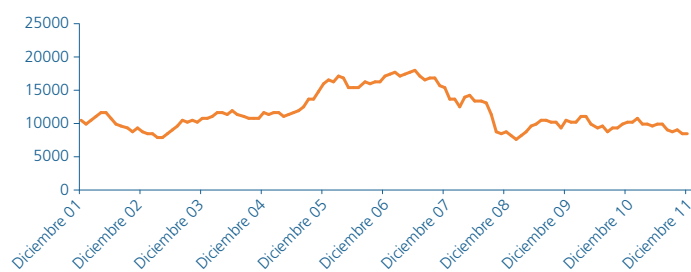
#### Escala de Riesgo

Eval@Rating	Basado en la rentabilidad de 60 meses						
Riesgo	<b>0</b>	<b>1</b>	<b>2</b>	<b>3</b>	<b>4</b>	<b>5</b>	<b>6</b>
	1	1	1	1	1	1	

'Eval@Rating' es un indicador de riesgo para inversiones en subfondos Sicav. El tipo de riesgo se calcula basándose en la desviación estándar anual del rendimiento en euros, sobre una participación de tipo capitalización. Hay 7 tipos diferentes de riesgo, identificados por los coeficientes de volatilidad (0= menor riesgo, 6= mayor riesgo).

#### Evolución del índice de referencia

NIKKEI 225



Nationale-Nederlanden Vida, Compañía de Seguros y Reaseguros, S.A.E. Avenida de Bruselas, 16. Parque Empresarial Arroyo de la Vega. 28108 Alcobendas. Madrid  
Teléfono de atención al cliente 902 452 902 | [www.ingnn.es](http://www.ingnn.es)

ING NATIONALE-NEDERLANDEN



[www.ingnn.es](http://www.ingnn.es)

# GENERACIÓN F ÚNICO

Opciones de Inversión

## BOLSA F USA

Los datos mostrados a continuación están referenciados a fecha 30 de Septiembre de 2011.

### Política de inversión

El objetivo del fondo es obtener un crecimiento del capital a través de la inversión en una cartera diversificada de acciones, cotizadas en los mercados oficiales de valores de Estados Unidos. Invierte en grandes empresas, de diversas actividades y con una posición de liderazgo en sus sectores.

### Información general

Clase de fondo	<b>Renta Variable</b>
Comisión de gestión	<b>2,00%</b>
Valor liquidativo al 31/12/2011	<b>50,60</b>
Nº de partícipes a 31/12/2011	<b>8.597</b>
Patrimonio a 31/12/2011	<b>48.732.563,66 €</b>
Riesgo de moneda	<b>Exposición US \$</b>

### Rentabilidad del fondo

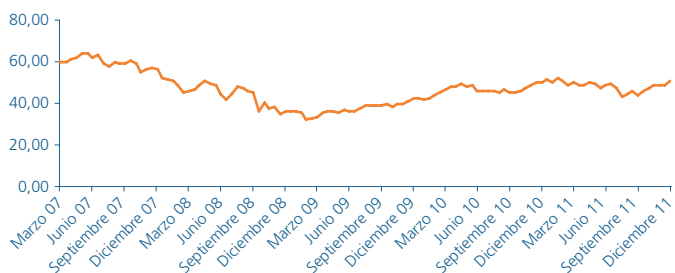
Desde inicio (27/03/2007) del fondo	<b>-15,67%</b>
Último trimestre	<b>14,56%</b>
Último semestre	<b>4,63%</b>
Año 2010	<b>19,04%</b>
Año 2011	<b>0,78%</b>
Anual media desde inicio	<b>-3,51%</b>
Nº ejercicios cerrados con pérdidas	<b>2</b>

### Calendario anual de rentabilidad (%)

	2011	2010	2009	2008	2007	2006
Fondo	<b>-0,78</b>	<b>19,04</b>	<b>17,69</b>	<b>-36,49</b>	<b>-5,95</b>	<b>-</b>
Índice Ref.	<b>5,53</b>	<b>11,02</b>	<b>18,82</b>	<b>-33,84</b>	<b>6,43</b>	<b>16,29</b>

Rentabilidades pasadas no garantizan rentabilidades futuras

### Evolución del fondo

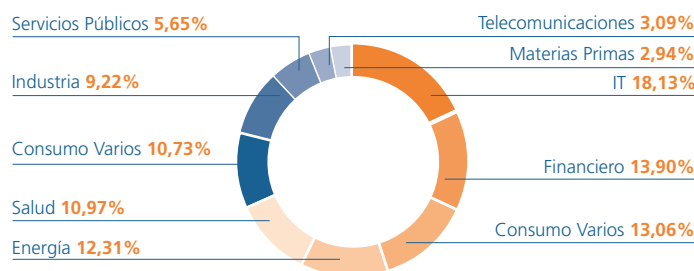


## Cuarto Trimestre de 2011

### Inversiones más significativas

Apple	<b>3,19%</b>
Exxon Mobil Corp	<b>3,16%</b>
Microsoft Corp	<b>2,25%</b>
Chevron Corp	<b>1,63%</b>
Ibm Corp	<b>1,60%</b>
Google A	<b>1,35%</b>
Coca-cola Co/the	<b>1,18%</b>
Verizon Communications	<b>1,16%</b>
At&t	<b>1,12%</b>
Philip Morris International	<b>0,99%</b>

### Distribución por sectores



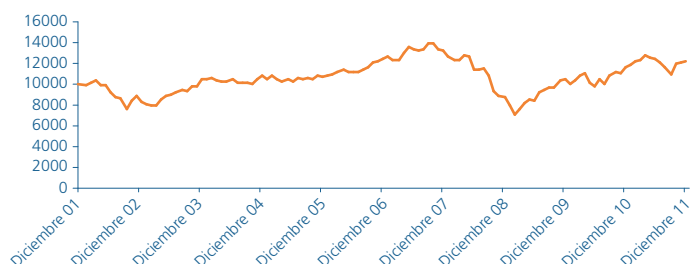
### Escala de Riesgo

Eval@Rating	Basado en la rentabilidad de 60 meses						
Riesgo	<b>0</b>	<b>1</b>	<b>2</b>	<b>3</b>	<b>4</b>	<b>5</b>	<b>6</b>
	1	1	1	1	1		

'Eval@Rating' es un indicador de riesgo para inversiones en subfondos Sicav. El tipo de riesgo se calcula basándose en la desviación estándar anual del rendimiento en euros, sobre una participación de tipo capitalización. Hay 7 tipos diferentes de riesgo, identificados por los coeficientes de volatilidad (0= menor riesgo, 6= mayor riesgo).

### Evolución del índice de referencia

DOW JONES INDUSTRIAL AV.



Nationale-Nederlanden Vida, Compañía de Seguros y Reaseguros, S.A.E. Avenida de Bruselas, 16. Parque Empresarial Arroyo de la Vega. 28108 Alcobendas. Madrid  
Teléfono de atención al cliente 902 452 902 | [www.ingnn.es](http://www.ingnn.es)

ING NATIONALE-NEDERLANDEN



[www.ingnn.es](http://www.ingnn.es)

# GENERACIÓN F ÚNICO

Opciones de Inversión

## BOLSA F GLOBAL

Cuarto Trimestre de 2011

Los datos mostrados a continuación están referenciados a fecha 30 de Septiembre de 2011.

### Política de inversión

El fondo invierte a través de una cartera diversificada de acciones, representativas del universo de mercados internacionales desarrollados, independientemente de su divisa. Invierte principalmente en grandes empresas de diversas actividades.

### Información general

Clase de fondo	<b>Renta Variable</b>
Comisión de gestión	<b>2,00%</b>
Valor liquidativo al 31/12/2011	<b>50,37</b>
Nº de partícipes a 31/12/2011	<b>8.459</b>
Patrimonio a 31/12/2011	<b>43.010.511,24 €</b>
Riesgo de moneda	<b>No</b>

### Rentabilidad del fondo

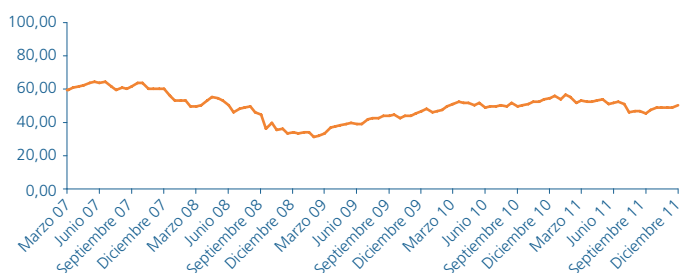
Desde inicio (27/03/2007) del fondo	<b>-16,05%</b>
Último trimestre	<b>11,00%</b>
Último semestre	<b>-3,54%</b>
Año 2010	<b>17,33%</b>
Año 2011	<b>-8,38%</b>
Anual media desde inicio	<b>-3,60%</b>
Nº ejercicios cerrados con pérdidas	<b>2</b>

### Calendario anual de rentabilidad (%)

	2011	2010	2009	2008	2007	2006
Fondo	<b>-8,38</b>	<b>17,33</b>	<b>36,06</b>	<b>-43,21</b>	<b>1,07</b>	<b>-</b>
Índice de referencia	<b>-7,62</b>	<b>9,55</b>	<b>26,98</b>	<b>-42,08</b>	<b>7,09</b>	<b>17,95</b>

Rentabilidades pasadas no garantizan rentabilidades futuras

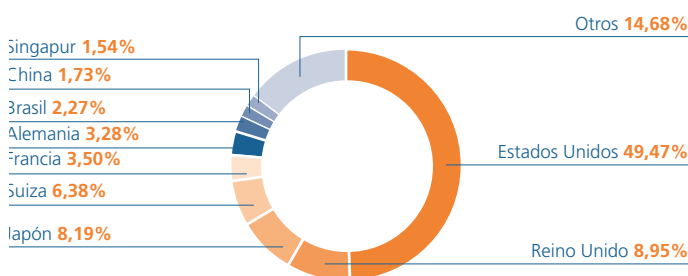
### Evolución del fondo



### Inversiones más significativas

Google A	<b>2,01%</b>
Total	<b>1,92%</b>
Pfizer Inc	<b>1,91%</b>
At&t	<b>1,88%</b>
Merck & Co.Inc	<b>1,78%</b>
Bp	<b>1,76%</b>
Procter & Gamble Co/the	<b>1,73%</b>
Nestle	<b>1,60%</b>
Roche Holding Genus	<b>1,59%</b>
Cisco Systems	<b>1,49%</b>

### Distribución por países



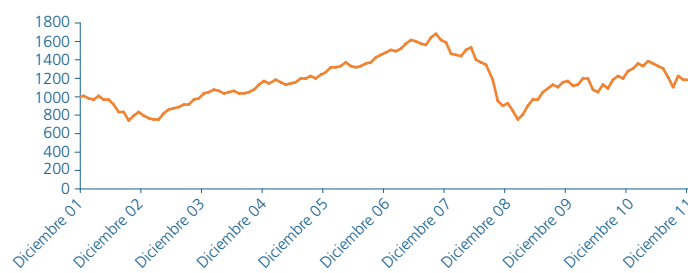
### Escala de Riesgo

Eval@Rating	Basado en la rentabilidad de 60 meses						
Riesgo	<b>0</b>	<b>1</b>	<b>2</b>	<b>3</b>	<b>4</b>	<b>5</b>	<b>6</b>
	1	1	1	1	1		

'Eval@Rating' es un indicador de riesgo para inversiones en subfondos Sicav. El tipo de riesgo se calcula basándose en la desviación estándar anual del rendimiento en euros, sobre una participación de tipo capitalización. Hay 7 tipos diferentes de riesgo, identificados por los coeficientes de volatilidad (0= menor riesgo, 6= mayor riesgo).

### Evolución del índice de referencia

MSCI World



Nationale-Nederlanden Vida, Compañía de Seguros y Reaseguros, S.A.E. Avenida de Bruselas, 16. Parque Empresarial Arroyo de la Vega. 28108 Alcobendas. Madrid  
Teléfono de atención al cliente 902 452 902 | [www.ingnn.es](http://www.ingnn.es)

ING NATIONALE-NEDERLANDEN



[www.ingnn.es](http://www.ingnn.es)

# GENERACIÓN F ÚNICO

Opciones de Inversión

## BOLSA F EUROPA

Los datos mostrados a continuación están referenciados a fecha 30 de Septiembre de 2011.

### Política de inversión

El objetivo del fondo es realizar un crecimiento del capital a través de la inversión en una cartera diversificada de acciones, cotizadas en mercados oficiales de los países pertenecientes a la Unión Monetaria Europea. Invierte en grandes empresas, de diversas actividades y con una posición de liderazgo en sus sectores.

### Información general

Clase de fondo	<b>Renta Variable</b>
Comisión de gestión	<b>2,00%</b>
Valor liquidativo al 31/12/2011	<b>36,99</b>
Nº de partícipes a 31/12/2011	<b>6.556</b>
Patrimonio a 31/12/2011	<b>23.982.823,03 €</b>
Riesgo de moneda	<b>No</b>

### Rentabilidad del fondo

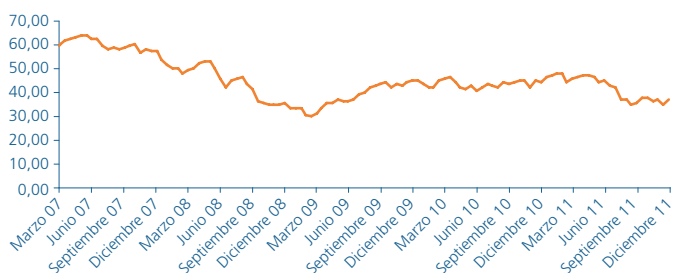
Desde inicio (27/03/2007) del fondo	<b>-38,35%</b>
Último trimestre	<b>4,29%</b>
Último semestre	<b>-18,72%</b>
Año 2010	<b>-1,37%</b>
Año 2011	<b>-17,21%</b>
Anual media desde inicio	<b>-9,65%</b>
Nº ejercicios cerrados con pérdidas	<b>4</b>

### Calendario anual de rentabilidad (%)

	2011	2010	2009	2008	2007	2006
Fondo	<b>-17,21</b>	<b>-1,37</b>	<b>26,82</b>	<b>-37,80</b>	<b>-4,28</b>	<b>-</b>
Índice de referencia	<b>-17,47</b>	<b>-0,45</b>	<b>23,06</b>	<b>-46,58</b>	<b>5,32</b>	<b>18,97</b>

Rentabilidades pasadas no garantizan rentabilidades futuras

### Evolución del fondo

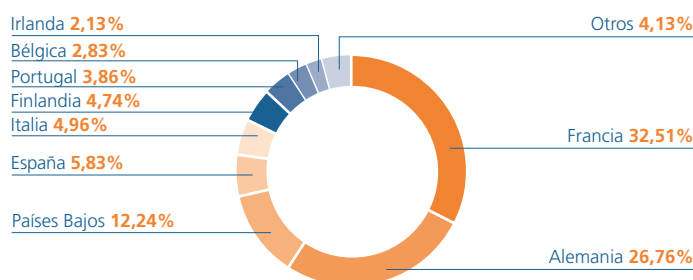


Cuarto Trimestre de 2011

### Inversiones más significativas

Bayer	<b>2,32%</b>
E.on Ag	<b>2,24%</b>
Corio	<b>2,22%</b>
Bnp Paribas	<b>2,18%</b>
Daimler Ag-registered Shares	<b>2,17%</b>
Gdf Suez	<b>2,16%</b>
Akzo Nobel	<b>2,14%</b>
Thyssen Krupp	<b>2,14%</b>
Banco Santander	<b>2,13%</b>
Metro Stamm	<b>2,13%</b>

### Distribución por países



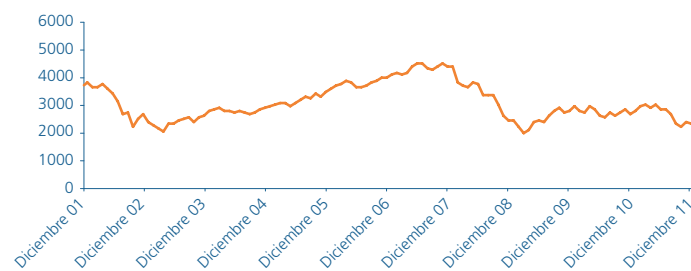
### Escala de Riesgo

Eval@Rating	Basado en la rentabilidad de 60 meses						
Riesgo	<b>0</b>	<b>1</b>	<b>2</b>	<b>3</b>	<b>4</b>	<b>5</b>	<b>6</b>
	1	1	1	1	1		

'Eval@Rating' es un indicador de riesgo para inversiones en subfondos Sicav. El tipo de riesgo se calcula basándose en la desviación estándar anual del rendimiento en euros, sobre una participación de tipo capitalización. Hay 7 tipos diferentes de riesgo, identificados por los coeficientes de volatilidad (0= menor riesgo, 6= mayor riesgo).

### Evolución del índice de referencia

EUROSTOXX 50



Nationale-Nederlanden Vida, Compañía de Seguros y Reaseguros, S.A.E. Avenida de Bruselas, 16. Parque Empresarial Arroyo de la Vega. 28108 Alcobendas. Madrid  
Teléfono de atención al cliente 902 452 902 | [www.ingnn.es](http://www.ingnn.es)

ING NATIONALE-NEDERLANDEN



[www.ingnn.es](http://www.ingnn.es)

# GENERACIÓN F ÚNICO

## Opciones de Inversión

### RENDA FIJA F EUROPA

Los datos mostrados a continuación están referenciados a fecha 30 de Septiembre de 2011.

#### Política de inversión

El fondo invierte en valores de renta fija a medio y largo plazo en euros, emitidos principalmente por Estados, Instituciones Internacionales y otros emisores de primera línea de la Unión Monetaria Europea. La duración media de la cartera fluctúa normalmente en torno a 5 años.

#### Información general

Clase de fondo	Renta Fija
Comisión de gestión	2,00%
Valor liquidativo al 31/12/2011	65,09
Nº de partícipes a 31/12/2011	15.493
Patrimonio a 31/12/2011	114.395.100,55 €
Riesgo de moneda	No

#### Rentabilidad del fondo

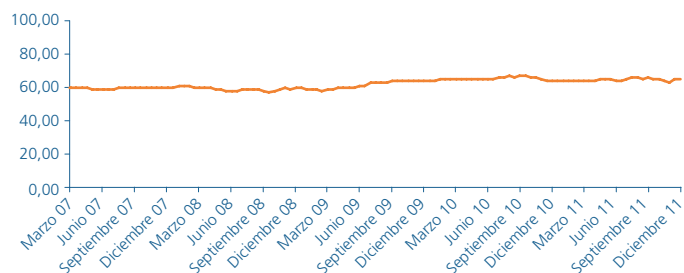
Desde inicio (27/03/2007) del fondo	8,48%
Último trimestre	-0,79%
Último semestre	1,34%
Año 2010	0,99%
Año 2011	1,06%
Anual media desde inicio	1,72%
Nº ejercicios cerrados con pérdidas	1

#### Calendario anual de rentabilidad (%)

	2011	2010	2009	2008	2007	2006
Fondo	1,06	0,99	6,73	0,54	-0,93	-
Índice de referencia	1,26	1,42	5,49	9,25	3,22	0,26

Rentabilidades pasadas no garantizan rentabilidades futuras

#### Evolución del fondo

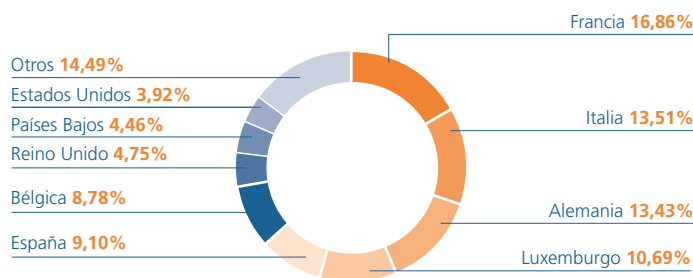


Cuarto Trimestre de 2011

#### Inversiones más significativas

Gobierno de Alemania Bund	5,82%
Gobierno de Alemania Bobl	4,87%
Gobierno de Francia Oat	4,38%
Kfw 04/07/2015 3,5%	3,20%
Banco de Inversión Europeo 15/10/2015 3,125%	3,10%
Gobierno de Bélgica Olo #41	3,09%
Gobierno de Italia Btp	2,99%
Dexia Agencia Municipal 20/02/2013 4,25%	2,96%
Gobierno de Alemania Bund	2,83%
Gobierno de Alemania Bund	2,53%

#### Distribución por países



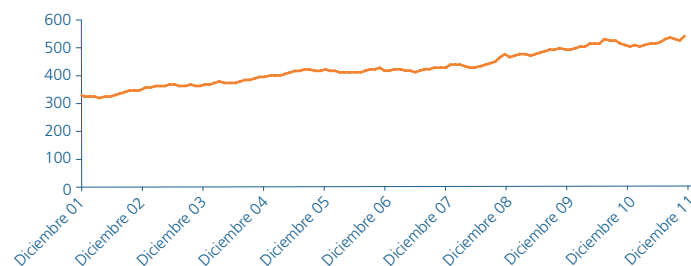
#### Escala de Riesgo

Eval@Rating	Basado en la rentabilidad de 60 meses						
Riesgo	0	1	2	3	4	5	6
	1	1					

'Eval@Rating' es un indicador de riesgo para inversiones en subfondos Sicav. El tipo de riesgo se calcula basándose en la desviación estándar anual del rendimiento en euros, sobre una participación de tipo capitalización. Hay 7 tipos diferentes de riesgo, identificados por los coeficientes de volatilidad (0= menor riesgo, 6= mayor riesgo).

#### Evolución del índice de referencia

JP Morgan Govt Bond Euro Index



Nationale-Nederlanden Vida, Compañía de Seguros y Reaseguros, S.A.E. Avenida de Bruselas, 16. Parque Empresarial Arroyo de la Vega. 28108 Alcobendas. Madrid  
Teléfono de atención al cliente 902 452 902 | [www.ingnn.es](http://www.ingnn.es)

ING NATIONALE-NEDERLANDEN



[www.ingnn.es](http://www.ingnn.es)